



Poland Daily

WIADOMOŚCI...

POL: Według wstępnego szacunku GUS, w styczniu inflacja wyniosła 0,4% m/m i 3,9% r/r i była istotnie niższa od oczekiwań. W styczniu 2024r. ceny żywności i napojów bezalkoholowych wzrosły o 0,9% m/m i 4,9% r/r, ceny napojów alkoholowych i wyrobów tytoniowych wzrosły o 0,5% m/m i zwiększyły się o 8,8% r/r, ceny kosztów związanych z mieszkaniem wzrosły o 0,8% m/m i 2,3% r/r (w tym ceny nośników energii wzrosły o 0,4% m/m i spadły o 2,1% r/r). W styczniu ceny transportu spadły o 2,8% m/m i spadły 4,4% r/r (w tym ceny paliw spadły o 2,3% m/m i spadły o 8,1% r/r)

DZIŚ NA RYNKU

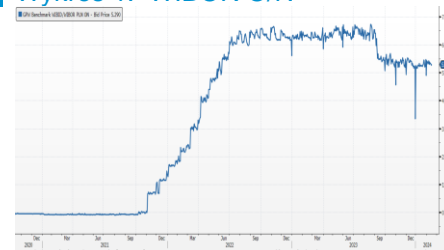
FRA: CPI (sty)

USA: Rozpoczęcie budowy domów

W CENTRUM UWAGI

Dzisiaj kalendarz makroekonomiczny zawiera inflację za styczeń z Francji oraz liczbę rozpoczętych budów domów za styczeń z USA.

Wykres 1. WIBOR O/N



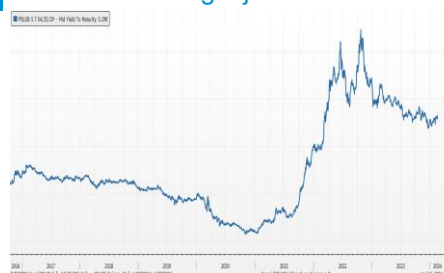
Źródło: Bloomberg

Wykres 2. Rentowność 5-letnich obligacji skarbowych



Źródło: Bloomberg

Wykres 3. Długoletni trend – rentowność obligacji 5-letnich SP



Źródło: Bloomberg

DZISIEJSZE WSKAŹNIKI

Kraj	Godzina	wskaźnik/wydarzenie	prognoza DB	Aktualny	Konsensus
FRA	8:45	Inflacja (sty)		-0,2% (3,1%)	-0,2% (3,4%)
USA	14:30	Rozpoczęcie budowy domów (sty)	1475 tys.		1460 tys.



Rynek walutowy

Dziś przed południem złoty był silniejszy o 0,5% wobec USD i był silniejszy o 0,2% wobec EUR, w porównaniu do wczorajszego fixingu. Kurs złotego umocnił się o 0,3% wobec CHF oraz był silniejszy 0,3% wobec GBP w porównaniu do wczorajszego fixingu.

Dziś rano USD był słabszy o 0,3% wobec EUR w porównaniu do wczorajszego fixingu.

Obligacje i bony skarbowe

Rentowność polskich obligacji skarbowych była bez zmian w sektorze 2-lata i wzrosła o 4 pb w sektorach 5-lat i 10-lat.

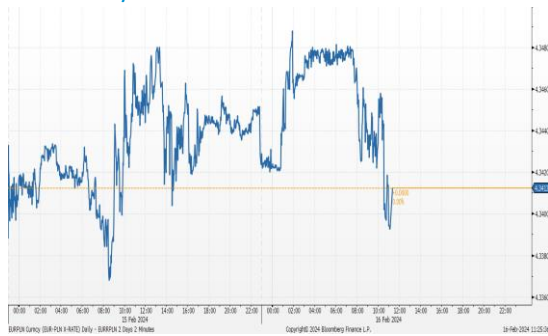
Stopy procentowe

Dziś przed południem stawki swap wzrosły o 2 pb. w sektorach 2-lata i 5-lat oraz wzrosły o 1 pb. w sektorze 10-lat.

Rynki akcji

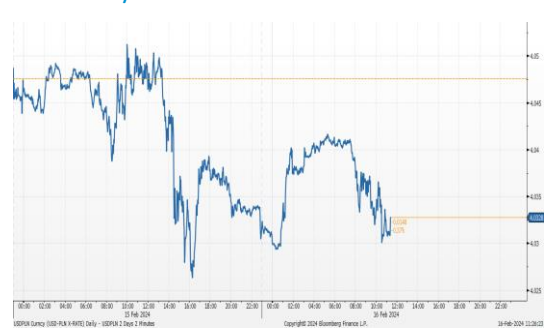
Wczoraj na zamknięciu indeks Dow Jones wzrósł o 0,91% a indeks S&P 500 zyskał 0,58%. Dziś przed południem indeks FTSE 100 wzrósł o 0,94%, indeks CAC 40 był 0,70% wyżej, indeks DAX wzrósł o 0,84%. Indeks Nikkei wzrósł o 0,86%. Dziś przed południem indeks WIG wzrósł o 1,49%, a indeks WIG20 wzrósł 1,71%.

Kurs EUR/PLN



Źródło: Bloomberg

Kurs USD/PLN



Źródło: Bloomberg

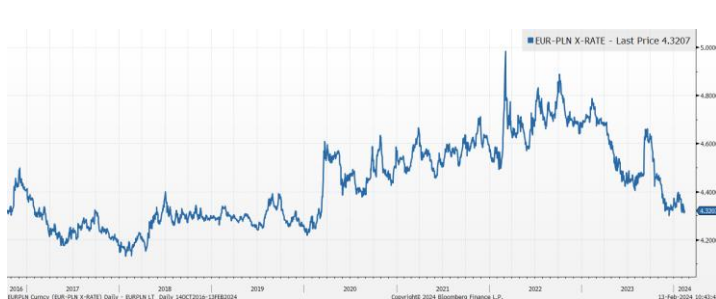
Indeks WIG20



Źródło: Bloomberg

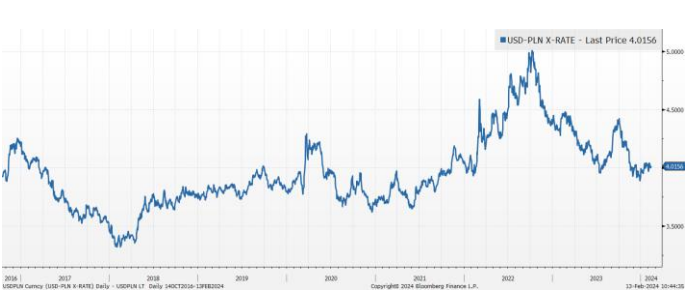
Średnioterminowe trendy walutowe:

Kurs EUR/PLN



Źródło: Bloomberg

Kurs USD/PLN



Źródło: Bloomberg



Załącznik 1

Wyłączenie odpowiedzialności

Deutsche Bank Polska S.A. oświadcza, że dane zawarte w niniejszej publikacji mają charakter wyłącznie informacyjny, a przedstawiona w niej treść nie stanowi oferty w rozumieniu art. 66 ustawy z dnia 23 kwietnia 1964 roku Kodeks cywilny, zaproszenia do składania ofert ani rekomendacji do zawarcia transakcji. Niniejsza publikacja nie może być traktowana jako doradztwo ani też nie pełni jakichkolwiek funkcji doradztwa. Wszelkie informacje wykorzystane w niniejszej publikacji zostały pozyskane ze źródeł ogólnie dostępnych, uznanych powszechnie za rzetelne. Deutsche Bank Polska S.A. dołożył należytej staranności w celu zweryfikowania i zaktualizowania informacji zamieszczonych powyżej, jednak w żadnym przypadku nie ponosi odpowiedzialności za ich dokładność ani kompletność jak również za jakąkolwiek szkodę jaką Klient lub osoby trzecie mogą ponieść w wyniku decyzji podjętych w oparciu o informacje zawarte w niniejszej publikacji.

Transakcje lub produkty tu wymienione mogą nie być adekwatne dla wszystkich inwestorów. Przed podjęciem decyzji zawarcia transakcji lub nabycia produktu Klient powinien, nie opierając się wyłącznie na informacjach przekazanych w niniejszej publikacji, w sposób niezależny ocenić ryzyko ekonomiczne transakcji i czy jest w stanie je podjąć, jej charakter podatkowy, księgowy oraz prawne konsekwencje transakcji jak również potencjalne korzyści oraz straty z nią związane jak również ocenić charakterystykę rynku. Założenia, symulacje i opinie zawarte w niniejszej publikacji stanowią własny osąd Deutsche Bank Polska S.A./osób go sporządzających aktualny w dacie publikacji tego dokumentu, który może ulec zmianie bez konieczności publikowania tego faktu. Wszelkie prognozy są oparte na założeniach dotyczących warunków rynkowych i nie ma gwarancji, że którykolwiek z prognozowanych wyników może być osiągnięty. Historyczne wyniki nie gwarantują wyników w przyszłości. Deutsche Bank Polska S.A. oświadcza, że informacje zawarte powyżej w żadnym przypadku nie powinny być traktowane przez klienta jako rekomendacja ani doradztwo Deutsche Bank Polska S.A.

Niniejsza publikacja nie może być powielana ani dystrybuowana w jakikolwiek sposób, a w szczególności za pośrednictwem środków masowego przekazu, bez uprzedniej pisemnej zgody Deutsche Bank Polska S.A., al. Armii Ludowej 26, 00-609 Warszawa, zarejestrowany w Sądzie Rejonowym dla m. st. Warszawy, XII Wydział Gospodarczy KRS pod numerem 0000022493, NIP 676-01-07-416, REGON 350526107, kapitał zakładowy 1.959.649.384 zł (opłacony w całości).

Analyst Certification

Poglądy i opinie wyrażone w tym raporcie stanowią odzwierciedlenie własnego osądu niżej podpisanego analityka, który nie otrzymał, ani nie otrzyma jakiegokolwiek wynagrodzenia za umieszczenie konkretnej rekomendacji lub poglądu w tym raporcie.

Arkadiusz Krześniak