

TABELA KURSÓW WALUT GŁÓWNYCH
























Kraj	Waluta	Dewizy		Środek
		kupno	sprzedaz	
Australia	1 AUD 	2,5280	2,6843	2,6062
Czechy	1 CZK 	0,1692	0,1796	0,1744
Dania	1 DKK 	0,5497	0,5837	0,5667
Euro	1 Euro 	4,1077	4,3618	4,2348
Japonia	100 JPY 	2,2201	2,3574	2,2888
Kanada	1 CAD 	2,5546	2,7126	2,6336
Norwegia	1 NOK 	0,3816	0,4052	0,3934
USA	1 USD 	3,5287	3,7470	3,6379
Szwajcaria	1 CHF 	4,5143	4,7935	4,6539
Szwecja	1 SEK 	0,3793	0,4028	0,3910
Węgry	100 HUF 	1,1495	1,2206	1,1850
W.Brytania	1 GBP 	4,7581	5,0524	4,9052

TABELA KURSÓW WALUT EGZOTYCZNYCH

Kraj	Waluta	Dewizy		Środek
		kupno	sprzedaz	
CHINY	1 CNY 	0,5203	0,5525	0,5364
Hong Kong*	1 HKD 	0,4504	0,4783	0,4643
Izrael	1 ILS 	1,2227	1,2976	1,2602
Meksyk*	1 MXN 	0,2043	0,2168	0,2105
N Zelandia*	1 NZD 	2,0721	2,2002	2,1361
Rosja*	1 RUB 	0,0000	0,0000	0,0000
RPA*	1 ZAR 	0,2162	0,2294	0,2228
Rumunia*	1 RON 	0,7831	0,8308	0,8070
Singapur*	1 SGD 	2,7629	2,9335	2,8482
Tajlandia*	1 THB 	0,1087	0,1154	0,1120
Turcja*	1 TRY 	0,0769	0,0815	0,0792

SPOT : 27.05.2026

TABELA KURSÓW CROSSOWYCH

Para	Dewizy		Środek
	Kupno	Sprzedaz	
EURUSD	1,1291	1,1991	1,1641
EURGBP	0,8374	0,8893	0,8633
EURCHF	0,8826	0,9373	0,9099
EURHUF	346,51	368,20	357,36
EURJPY	179,46	190,58	185,02
EURRON	5,0880	5,4073	5,2477
EURSEK	10,5033	11,1562	10,8297
EURCAD	1,5596	1,6563	1,6079
EURCZK	23,5487	25,0125	24,2806
EURCNH	7,6574	8,1317	7,8946
GBPUSD	1,3079	1,3889	1,3484
USDCHF	0,7582	0,8052	0,7817
GBPCHF	1,0223	1,0857	1,0540