

TABELA KURSÓW WALUT GŁÓWNYCH

























Kraj	Waluta	Dewizy		Środek
		kupno	sprzedaz	
Australia	1 AUD 	2.5247	2.6808	2.6028
Czechy	1 CZK 	0.1652	0.1754	0.1703
Dania	1 DKK 	0.5601	0.5947	0.5774
Euro	1 Euro 	4.1776	4.4360	4.3068
Japonia	100 JPY 	2.5628	2.7213	2.6421
Kanada	1 CAD 	2.8620	3.0390	2.9505
Norwegia	1 NOK 	0.3569	0.3790	0.3679
USA	1 USD 	3.8784	4.1184	3.9984
Szwajcaria	1 CHF 	4.3008	4.5668	4.4338
Szwecja	1 SEK 	0.3622	0.3846	0.3734
Węgry	100 HUF 	1.0608	1.1264	1.0936
W. Brytania	1 GBP 	4.8955	5.1983	5.0469

TABELA KURSÓW WALUT EGZOTYCZNYCH

Kraj	Waluta	Dewizy		Środek
		kupno	sprzedaz	
CHINY	1 CNY 	0.5344	0.5674	0.5509
Hong Kong*	1 HKD 	0.4956	0.5262	0.5109
Bułgaria	1 BGN 	2.1370	2.2679	2.2025
Izrael	1 ILS 	1.0586	1.1200	1.0893
Meksyk*	1 MXN 	0.2338	0.2481	0.2409
N Zelandia*	1 NZD 	2.3150	2.4587	2.3869
Rosja*	1 RUB 	0.0000	0.0000	0.0000
RPA*	1 ZAR 	0.2052	0.2175	0.2113
Rumunia*	1 RON 	0.8407	0.8922	0.8664
Singapur*	1 SGD 	2.8744	3.0517	2.9631
Tajlandia*	1 THB 	0.1066	0.1131	0.1098
Turcja*	1 TRY 	0.1196	0.1268	0.1232

SPOT : 2024-04-03

TABELA KURSÓW CROSSOWYCH

Para	Dewizy		Środek
	Kupno	Sprzedaz	
EURUSD	1.0447	1.1095	1.0771
EURGBP	0.8277	0.8791	0.8534
EURCHF	0.9420	1.0009	0.9714
EURHUF	381.75	405.90	393.83
EURJPY	158.08	167.89	162.99
EURRON	4.8203	5.1211	4.9707
EURSEK	11.1815	11.8849	11.5332
EURCAD	1.4156	1.5037	1.4596
EURCZK	24.5148	26.0786	25.2967
EURCNH	7.5825	8.0545	7.8185
GBPUSD	1.2243	1.3002	1.2622
USDCHF	0.8745	0.9292	0.9018
GBPCHF	1.1036	1.1731	1.1384