

























**TABELA KURSÓW WALUT GŁÓWNYCH**

Kraj	Waluta	Dewizy		Środek
		kupno	sprzedaz	
Australia	1 AUD 	2,5765	2,7359	2,6562
Czechy	1 CZK 	0,1708	0,1814	0,1761
Dania	1 DKK 	0,5647	0,5996	0,5822
<b>Euro</b>	<b>1 Euro</b> 	4,2113	4,4717	4,3415
Japonia	100 JPY 	2,6382	2,8013	2,7198
Kanada	1 CAD 	2,8705	3,0481	2,9593
Norwegia	1 NOK 	0,3711	0,3941	0,3826
<b>USA</b>	<b>1 USD</b> 	3,8367	4,0740	3,9554
Szwajcaria	1 CHF 	4,5115	4,7905	4,6510
Szwecja	1 SEK 	0,3760	0,3993	0,3877
Węgry	100 HUF 	1,1130	1,1818	1,1474
W.Brytania	1 GBP 	4,8972	5,2001	5,0486

**TABELA KURSÓW WALUT EGZOTYCZNYCH**

Kraj	Waluta	Dewizy		Środek
		kupno	sprzedaz	
CHINY	1 CNY 	0,5351	0,5681	0,5516
Hong Kong*	1 HKD 	0,4908	0,5211	0,5060
Bułgaria	1 BGN 	2,1537	2,2862	2,2200
Izrael	1 ILS 	1,0223	1,0845	1,0534
Meksyk*	1 MXN 	0,2259	0,2398	0,2329
N Zelandia*	1 NZD 	2,3983	2,5471	2,4727
Rosja*	1 RUB 	0,0000	0,0000	0,0000
RPA*	1 ZAR 	0,2058	0,2184	0,2121
Rumunia*	1 RON 	0,8472	0,8991	0,8732
Singapur*	1 SGD 	2,8861	3,0643	2,9752
Tajlandia*	1 THB 	0,1097	0,1165	0,1131
Turcja*	1 TRY 	0,1275	0,1351	0,1313

SPOT : 16.01.2023

**TABELA KURSÓW CROSSOWYCH**

Para	Dewizy		Środek
	Kupno	Sprzedaz	
<b>EURUSD</b>	1,0647	1,1306	1,0976
<b>EURGBP</b>	0,8341	0,8858	0,8599
<b>EURCHF</b>	0,9054	0,9615	0,9335
<b>EURHUF</b>	366,85	389,92	378,39
<b>EURJPY</b>	154,84	164,44	159,64
<b>EURRON</b>	4,8215	5,1227	4,9721
<b>EURSEK</b>	10,8614	11,5370	11,1992
<b>EURCAD</b>	1,4229	1,5111	1,4670
<b>EURCZK</b>	23,8998	25,3998	24,6498
<b>EURCNH</b>	7,6343	8,1073	7,8708
<b>GBPUSD</b>	1,2380	1,3148	1,2764
<b>USDCHF</b>	0,8248	0,8760	0,8504
<b>GBPCHF</b>	1,0528	1,1182	1,0855