

























**TABELA KURSÓW WALUT GŁÓWNYCH**

| Kraj        | Waluta  | Dewizy |          | Środek |
|-------------|---|--------|----------|--------|
|             |   | kupno  | sprzedaz |        |
| Australia   | 1 AUD          | 2,6646 | 2,8294   | 2,7470 |
| Czechy      | 1 CZK          | 0,1792 | 0,1902   | 0,1847 |
| Dania       | 1 DKK          | 0,5903 | 0,6268   | 0,6085 |
| <b>Euro</b> | <b>1 Euro</b>  | 4,4013 | 4,6735   | 4,5374 |
| Japonia     | 100 JPY        | 2,7871 | 2,9595   | 2,8733 |
| Kanada      | 1 CAD          | 3,0543 | 3,2432   | 3,1488 |
| Norwegia    | 1 NOK          | 0,3842 | 0,4080   | 0,3961 |
| <b>USA</b>  | <b>1 USD</b>   | 4,1501 | 4,4069   | 4,2785 |
| Szwajcaria  | 1 CHF          | 4,5871 | 4,8708   | 4,7289 |
| Szwecja     | 1 SEK          | 0,3814 | 0,4050   | 0,3932 |
| Węgry       | 100 HUF        | 1,1365 | 1,2068   | 1,1716 |
| W.Brytania  | 1 GBP          | 5,0954 | 5,4106   | 5,2530 |

**TABELA KURSÓW WALUT EGZOTYCZNYCH**

| Kraj        | Waluta  | Dewizy |          | Środek |
|-------------|---|--------|----------|--------|
|             |   | kupno  | sprzedaz |        |
| CHINY       | 1 CNY    | 0,5688 | 0,6040   | 0,5864 |
| Hong Kong*  | 1 HKD    | 0,5308 | 0,5637   | 0,5472 |
| Bułgaria    | 1 BGN  | 2,2505 | 2,3887   | 2,3196 |
| Izrael      | 1 ILS  | 1,0511 | 1,1148   | 1,0830 |
| Meksyk*     | 1 MXN  | 0,2316 | 0,2459   | 0,2388 |
| N Zelandia* | 1 NZD  | 2,5005 | 2,6556   | 2,5780 |
| Rosja*      | 1 RUB  | 0,0000 | 0,0000   | 0,0000 |
| RPA*        | 1 ZAR  | 0,2184 | 0,2318   | 0,2251 |
| Rumunia*    | 1 RON  | 0,8866 | 0,9410   | 0,9138 |
| Singapur*   | 1 SGD  | 3,0452 | 3,2332   | 3,1392 |
| Tajlandia*  | 1 THB  | 0,1140 | 0,1210   | 0,1175 |
| Turcja*     | 1 TRY  | 0,1496 | 0,1587   | 0,1541 |

SPOT : 13.10.2023

**TABELA KURSÓW CROSSOWYCH**

| Para          | Dewizy  |          | Środek  |
|---------------|---------|----------|---------|
|               | Kupno   | Sprzedaz |         |
| <b>EURUSD</b> | 1,0286  | 1,0923   | 1,0604  |
| <b>EURGBP</b> | 0,8378  | 0,8897   | 0,8637  |
| <b>EURCHF</b> | 0,9306  | 0,9884   | 0,9595  |
| <b>EURHUF</b> | 375,41  | 399,16   | 387,28  |
| <b>EURJPY</b> | 153,16  | 162,66   | 157,91  |
| <b>EURRON</b> | 4,8153  | 5,1153   | 4,9653  |
| <b>EURSEK</b> | 11,1922 | 11,8883  | 11,5402 |
| <b>EURCAD</b> | 1,3976  | 1,4842   | 1,4409  |
| <b>EURCZK</b> | 23,8213 | 25,3123  | 24,5668 |
| <b>EURCNH</b> | 7,5049  | 7,9700   | 7,7375  |
| <b>GBPUSD</b> | 1,1909  | 1,2647   | 1,2278  |
| <b>USDCHF</b> | 0,8776  | 0,9320   | 0,9048  |
| <b>GBPCHF</b> | 1,0775  | 1,1444   | 1,1109  |