

TABELA KURSÓW WALUT GŁÓWNYCH

























Kraj	Waluta	Dewizy		Środek
		kupno	sprzedaz	
Australia	1 AUD 	2,7181	2,8862	2,8021
Czechy	1 CZK 	0,1821	0,1934	0,1877
Dania	1 DKK 	0,5815	0,6175	0,5995
Euro	1 Euro 	4,3325	4,6005	4,4665
Japonia	100 JPY 	2,7975	2,9706	2,8841
Kanada	1 CAD 	3,0025	3,1882	3,0953
Norwegia	1 NOK 	0,3750	0,3982	0,3866
USA	1 USD 	3,9637	4,2088	4,0863
Szwajcaria	1 CHF 	4,4348	4,7092	4,5720
Szwecja	1 SEK 	0,3717	0,3947	0,3832
Węgry	100 HUF 	1,1591	1,2308	1,1950
W.Brytania	1 GBP 	5,0810	5,3953	5,2381

TABELA KURSÓW WALUT EGZOTYCZNYCH

Kraj	Waluta	Dewizy		Środek
		kupno	sprzedaz	
CHINY	1 CNY 	0,5537	0,5880	0,5709
Hong Kong*	1 HKD 	0,5070	0,5383	0,5226
Bułgaria	1 BGN 	2,2158	2,3517	2,2838
Izrael	1 ILS 	1,0992	1,1667	1,1329
Meksyk*	1 MXN 	0,2322	0,2465	0,2393
N Zelandia*	1 NZD 	2,4666	2,6196	2,5431
Rosja*	1 RUB 	0,0000	0,0000	0,0000
RPA*	1 ZAR 	0,2170	0,2304	0,2237
Rumunia*	1 RON 	0,8741	0,9275	0,9008
Singapur*	1 SGD 	2,9591	3,1420	3,0506
Tajlandia*	1 THB 	0,1140	0,1210	0,1175
Turcja*	1 TRY 	0,1675	0,1777	0,1726

SPOT : 21.06.2023

TABELA KURSÓW CROSSOWYCH

Para	Dewizy		Środek
	Kupno	Sprzedaz	
EURUSD	1,0602	1,1258	1,0930
EURGBP	0,8271	0,8783	0,8527
EURCHF	0,9476	1,0063	0,9769
EURHUF	362,43	385,14	373,78
EURJPY	150,21	159,51	154,86
EURRON	4,8079	5,1088	4,9584
EURSEK	11,3047	12,0048	11,6547
EURCAD	1,3996	1,4863	1,4429
EURCZK	23,0753	24,5099	23,7926
EURCNH	7,5890	8,0588	7,8239
GBPUSD	1,2434	1,3204	1,2819
USDCHF	0,8670	0,9206	0,8938
GBPCHF	1,1113	1,1801	1,1457