

TABELA KURSÓW WALUT GŁÓWNYCH


























Kraj	Waluta	Dewizy		Środek
		kupno	sprzedaz	
Australia	1 AUD 	2.6576	2.8220	2.7398
Czechy	1 CZK 	0.1621	0.1721	0.1671
Dania	1 DKK 	0.5915	0.6281	0.6098
Euro	1 Euro 	4.4129	4.6859	4.5494
Japonia	100 JPY 	3.8289	4.0657	3.9473
Kanada	1 CAD 	2.9216	3.1023	3.0119
Norwegia	1 NOK 	0.3989	0.4236	0.4113
USA	1 USD 	4.0720	4.3238	4.1979
Szwajcaria	1 CHF 	4.1891	4.4483	4.3187
Szwecja	1 SEK 	0.4162	0.4420	0.4291
Węgry	100 HUF 	1.2614	1.3395	1.3005
W.Brytania	1 GBP 	5.0435	5.3555	5.1995

TABELA KURSÓW WALUT EGZOTYCZNYCH

Kraj	Waluta	Dewizy		Środek
		kupno	sprzedaz	
CHINY	1 CNY 	0.5741	0.6096	0.5918
Hong Kong*	1 HKD 	0.5254	0.5578	0.5416
Bułgaria	1 BGN 	2.2635	2.3900	2.3268
Izrael	1 ILS 	1.1614	1.2323	1.1968
Meksyk*	1 MXN 	0.1702	0.1806	0.1754
N Zelandia*	1 NZD 	2.4933	2.6484	2.5708
Rosja*	1 RUB 	0.0551	0.0585	0.0568
RPA*	1 ZAR 	0.2203	0.2339	0.2271
Rumunia*	1 RON 	0.9143	0.9700	0.9422
Singapur*	1 SGD 	2.8823	3.0603	2.9713
Tajlandia*	1 THB 	0.1261	0.1339	0.1300
Turcja*	1 TRY 	0.5751	0.6086	0.5918
Chorwacja	1 HRK 	0.5839	0.6195	0.6017

SPOT :

12-05-20

TABELA KURSÓW CROSSOWYCH

Para	Dewizy		Środek
	Kupno	Sprzedaz	
EURUSD	1.0512	1.1162	1.0837
EURGBP	0.8486	0.9012	0.8749
EURCHF	1.0218	1.0850	1.0534
EURHUF	339.25	360.42	349.83
EURJPY	111.79	118.71	115.25
EURRON	4.6815	4.9756	4.8286
EURSEK	10.2827	10.9209	10.6018
EURCAD	1.4651	1.5559	1.5105
EURCZK	26.4083	28.0562	27.2322
EURCNH	7.4560	7.9180	7.6870
GBPUSD	1.2014	1.2758	1.2386
USDCHF	0.9428	1.0012	0.9720
GBPCHF	1.1678	1.2402	1.2040