


























**TABELA KURSÓW WALUT GŁÓWNYCH**

| Kraj        | Waluta  | Dewizy |          | Środek |
|-------------|---|--------|----------|--------|
|             |   | kupno  | sprzedaz |        |
| Australia   | 1 AUD          | 2,5514 | 2,7092   | 2,6303 |
| Czechy      | 1 CZK          | 0,1660 | 0,1763   | 0,1712 |
| Dania       | 1 DKK          | 0,5526 | 0,5868   | 0,5697 |
| <b>Euro</b> | <b>1 Euro</b>  | 4,1291 | 4,3846   | 4,2569 |
| Japonia     | 100 JPY        | 3,4572 | 3,6711   | 3,5642 |
| Kanada      | 1 CAD          | 2,8632 | 3,0403   | 2,9517 |
| Norwegia    | 1 NOK          | 0,4098 | 0,4352   | 0,4225 |
| <b>USA</b>  | <b>1 USD</b>   | 3,7959 | 4,0306   | 3,9133 |
| Szwajcaria  | 1 CHF          | 3,8845 | 4,1247   | 4,0046 |
| Szwecja     | 1 SEK          | 0,3936 | 0,4179   | 0,4057 |
| Węgry       | 100 HUF        | 1,2146 | 1,2897   | 1,2522 |
| W.Brytania  | 1 GBP          | 4,9211 | 5,2255   | 5,0733 |

**TABELA KURSÓW WALUT EGZOTYCZNYCH**

| Kraj        | Waluta  | Dewizy |          | Środek |
|-------------|---|--------|----------|--------|
|             |   | kupno  | sprzedaz |        |
| CHINY       | 1 CNY    | 0,5435 | 0,5771   | 0,5603 |
| Hong Kong*  | 1 HKD    | 0,4886 | 0,5188   | 0,5037 |
| Bułgaria    | 1 BGN  | 2,1117 | 2,2399   | 2,1758 |
| Izrael      | 1 ILS  | 1,1055 | 1,1733   | 1,1394 |
| Meksyk*     | 1 MXN  | 0,2033 | 0,2159   | 0,2096 |
| N Zelandia* | 1 NZD  | 2,4479 | 2,5998   | 2,5239 |
| Rosja*      | 1 RUB  | 0,0597 | 0,0634   | 0,0616 |
| RPA*        | 1 ZAR  | 0,2542 | 0,2699   | 0,2620 |
| Rumunia*    | 1 RON  | 0,8662 | 0,9195   | 0,8928 |
| Singapur*   | 1 SGD  | 2,7339 | 2,9028   | 2,8183 |
| Tajlandia*  | 1 THB  | 0,1219 | 0,1294   | 0,1257 |
| Turcja*     | 1 TRY  | 0,6269 | 0,6651   | 0,6460 |
| Chorwacja   | 1 HRK  | 0,5538 | 0,5879   | 0,5708 |

SPOT : 2020-02-18

**TABELA KURSÓW CROSSOWYCH**

| Para          | Dewizy  |          | Środek  |
|---------------|---------|----------|---------|
|               | Kupno   | Sprzedaz |         |
| <b>EURUSD</b> | 1,0551  | 1,1204   | 1,0878  |
| <b>EURGBP</b> | 0,8138  | 0,8642   | 0,8390  |
| <b>EURCHF</b> | 1,0311  | 1,0949   | 1,0630  |
| <b>EURHUF</b> | 329,73  | 350,18   | 339,96  |
| <b>EURJPY</b> | 115,85  | 123,02   | 119,43  |
| <b>EURRON</b> | 4,6240  | 4,9115   | 4,7677  |
| <b>EURSEK</b> | 10,1765 | 10,8071  | 10,4918 |
| <b>EURCAD</b> | 1,3988  | 1,4854   | 1,4421  |
| <b>EURCZK</b> | 24,1200 | 25,6171  | 24,8686 |
| <b>EURCNH</b> | 7,3691  | 7,8254   | 7,5973  |
| <b>GBPUSD</b> | 1,2575  | 1,3354   | 1,2965  |
| <b>USDCHF</b> | 0,9478  | 1,0065   | 0,9772  |
| <b>GBPCHF</b> | 1,2288  | 1,3050   | 1,2669  |