

Kort jaarverslag 2018

Welkom bij ons korte jaarverslag 2018 nieuwe stijl. De hoogtepunten en kerncijfers op een rij. Wij hopen dat dit gewijzigde formaat bijdraagt aan een toegankelijke communicatie.

Stichting Pensioenfonds Deutsche Bank Nederland (hierna 'het Fonds') heeft 2018 afgesloten met een beleidsdekkingsgraad van 119,0% na toeslagverlening. De actuele dekkingsgraad ultimo december, berekend op basis van de door De Nederlandsche Bank (DNB) voorgeschreven Ultimate Forward Rate, bedroeg 114,1%. De dekkingsgraad op basis van de marktrente was per jaareinde 110,1%.

De daling van de dekkingsgraad in de laatste periode van 2018 werd veroorzaakt door het turbulente beursklimaat tezamen met een verdere rentedaling. Dit heeft ook voor het Fonds tot een slecht beleggingsresultaat geleid. Het Fonds heeft het jaar afgesloten met een verlies op de beleggingen van -0,4%.

De peildatum voor onze toeslagverlening is ultimo oktober, waarop onze beleidsdekkingsgraad nog 119,9% bedroeg. Volgens het Financiële Toetsingskader (FTK) kon op basis van de cijfers ultimo oktober 2018 een toekomstbestendige toeslag van 70,2% van 1,68% zijnde 1,18% worden verleend. Deze toeslag is per 1 januari 2019 aan actieve en inactieve deelnemers verleend.

De volgende gemiste toeslagverlening staat nog open: per 1-1-2016: 0,14%, per 1-1-2017: 0,26%, per 1-1-2018: 0,45% en per 1-1-2019: 0,50%, in totaal 1,35%.

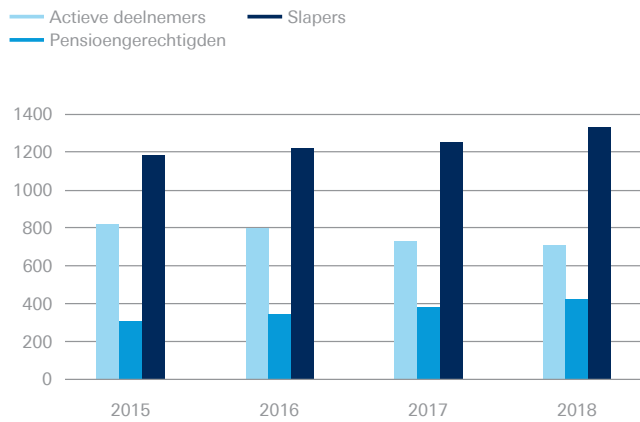
Het jaar 2018 heeft in het teken gestaan van de invoering van de nieuwe wetgeving: de Algemene Verordening Gegevensbescherming (AVG), de nieuwe Europese Richtlijnen voor Pensioenfondsen (IORP II), en de uitvoering van onze Asset Liability Management studie ter toetsing van ons beleggingsbeleid.

Begin 2018 heeft het Bestuur wederom een sessie voor de deelnemers gehouden. Aandachtspunten waren o.a. de visie van onze deelnemers als weergegeven in de enquête ultimo 2017, de visie van het Bestuur op de toekomst en de strategische uitgangspunten van DNB. Een belangrijke factor voor de toekomst van het Fonds is en blijft de politiek en een nieuw pensioenstelsel. Het Bestuur ziet de uitwerking van het nieuwe pensioenstelsel nog steeds als vertrekpunt voor haar toekomstig beleid. In alle contractuele verplichtingen voor het Fonds werkt het Bestuur aan flexibilisering naar de toekomst. Daarnaast streeft het Bestuur vergaande vereenvoudiging en standaardisatie in uitvoering na.



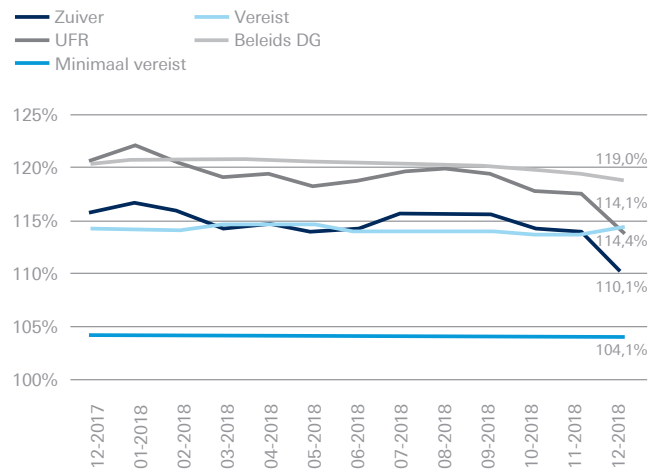
Kerncijfers

Figuur 1: Deelnemers

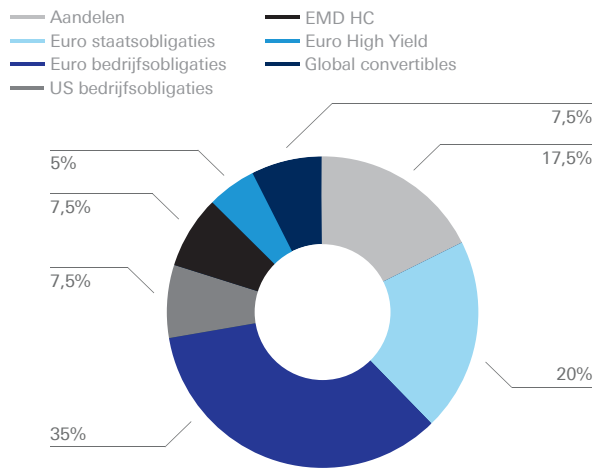


Figuur 2: Dekkingsgraden

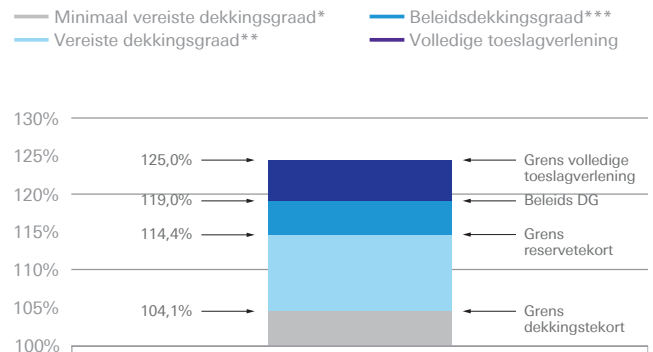
Bron: Willis Towers Watson



Figuur 3: Strategische beleggingen en rendementen



Figuur 4: Hoe gezond zijn we?



* Bij een beleidsdekkingsgraad onder 114,4%, herstelplan DNB
 ** Bij een beleidsdekkingsgraad onder 104,1%, herstelplan DNB en korten pensioen over een periode van 10 jaar
 *** Beleidsdekkingsgraad eind december 119,0% (na indexatie): het Pensioenfonds heeft geen herstelplan en hoeft niet te korten

Figuur 5: Beleggingsprestaties

	2018	2017
Beleggingsrendement inclusief renteaafdekking (in %)	-0,40	1,80
Beleggingsrendement exclusief renteaafdekking (in %)	-2,80	3,90
Benchmarkrendement exclusief renteaafdekking (in %)	-2,40	4,40

	2019	2018	2017
Premie (in %)	28,8	29,3	32,4
Franchise	€ 15.600	€ 15.066	€ 14.814

Figuur 6: Kostentransparantie

	2018	2017
Uitvoeringskosten per deelnemer (excl. slapers) x € 1.000	613	719
Vermogensbeheerkosten van het gemiddeld belegd vermogen (€ 419 mln) x € 1.000	1.566	1.583
Vermogensbeheerkosten van het gemiddeld belegd vermogen (€ 419 mln) in %	0,38	0,40
Transactiekosten van het gemiddeld belegd vermogen (€ 419 mln) x € 1.000	104	86
Transactiekosten van het gemiddeld belegd vermogen (€ 419 mln) in %	0,03	0,02

Kerncijfers

	2018	2017	2016	2015
Aantal verzekerden				
Actieve deelnemers	714 (29%)	749 (31%)	792 (34%)	819 (35%)
Premievrije rechten ('slapers')	1.324 (54%)	1.249 (52%)	1.216 (51%)	1.193 (51%)
Pensioentrekken	415 (17%)	391 (17%)	359 (15%)	338 (14%)
	2.453 (100%)	2.389 (100%)	2.367 (100%)	2.350 (100%)
Toeslagverlening				
	01/01/2019	01/01/2018	01/01/2017	01/01/2015
Toeslagen actieven (in %)	1,18	0,89	0,10	0,27
Toeslagen inactieven (in %)	1,18	0,89	0,10	0,27
Niet toegekende toeslagen (in %)	0,50	0,45	0,26	0,14
Pensioenuitvoering				
Feitelijke premie (x € 1.000)	15.064 ¹	17.418 ¹	26.910 ¹	17.200
Kostendeekkende premie (x € 1.000)	14.149	15.802	13.968	14.204
Gedempte premie (x € 1.000)	12.634	12.919	11.639	12.617
Pensioenuitvoeringskosten (x € 1.000)	692	820	761	789
Pensioenuitvoeringskosten p.p. in euro	613	719	661	682
Uitkeringen (x € 1.000)	5.082	4.880	4.855	4.546
Vermogenssituatie en solvabiliteit				
Pensioenvermogen (x € 1.000)	412.629	407.562	392.589 ²	319.101
Pensioenverplichtingen (x € 1.000)	361.797 ³	337.520 ³	331.905	287.145
Actuele dekkingsgraad (in %)	114,1	120,8	118,3	111,1
Beleidsdekkingsgraad (in %)	119,0	120,5	113,4	116,8
Vereiste dekkingsgraad (in %)	114,4	114,3	112,4	111,1
Minimaal vereiste dekkingsgraad (in %)	104,2	104,3	104,3	104,2
Reële dekkingsgraad (in %)	96,1	96,8	92,0	93,0
Beleggingsportefeuille				
Vastgoedbeleggingen (x € 1.000)	–	–	2.793 (0,7%)	3.111 (1,0%)
Aandelen (x € 1.000)	67.294 (16,1%)	73.079 (17,8%)	49.947 (13,5%)	29.981 (9,4%)
Overige beleggingen (x € 1.000)	–	–	2.993 (0,8%)	3.414 (1,1%)
Commodities (x € 1.000)	–	–	2.984 (0,8%)	1.467 (0,5%)
Vastrentende waarden (x € 1.000)	316.693 (75,5%)	313.076 (76,0%)	285.087 (76,9%)	250.534 (78,6%)
Derivaten (x € 1.000)	19.704 (4,7%)	12.978 (3,1%)	20.924 (5,6%)	19.961 (6,2%)
Liquide middelen (x € 1.000)	15.541 (3,7%)	12.604 (3,1%)	6.206 (1,7%)	10.179 (3,2%)
	419.232 (100%)	411.737 (100%)	370.934⁴ (100%)	318.647 (100%)
Beleggingsprestaties				
Beleggingsrendement in. renteafdekking	–0,40%	1,80%	12,50%	–3,60%
Beleggingsrendement ex. renteafdekking	–2,80%	3,90%	5,90%	–1,70%
Benchmarkrendement ex. renteafdekking	–2,40%	4,40%	7,60%	–0,50%
Kosten vermogensbeheer ⁵	0,38%	0,40%	0,42%	0,48%
Transactiekosten ⁵	0,03%	0,02%	0,02%	0,03%

¹ in 2018 inclusief € 2,3 miljoen (2017: € 4,7 miljoen) dotatie aan de premie-egalisereserve en in 2016 inclusief vervroegde aflossing aanvullende werkgeverspremie van € 9,1 miljoen

² pensioenvermogen inclusief bruidsschat/TRP inzake overgang CDC-plan 1-1-2017

³ pensioenvermogen plus reserves en minus premie-egalisereserve (vanaf 2017)

⁴ belegd vermogen exclusief bruidsschat/TRP inzake overgang CDC-plan 1-1-2017

⁵ percentage t.o.v. het gemiddeld belegd vermogen

Stichting Pensioenfonds Deutsche Bank Nederland
De Entree 195
1101 HE Amsterdam
Telefoon: +31 20 555 4448

Internet: www.deutschebankpensioenfonds.nl
E-mail: pensioenfonds.nl@db.com